

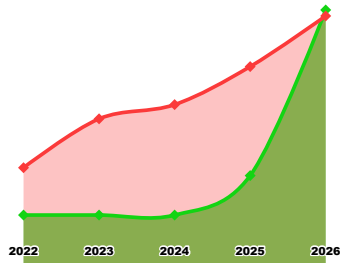
Sammanställning

Resultatenhet	Budget 2026	Utfall 2025	Budget 2025
ARME	196 510 kr	200 080 kr	158 600 kr
Bal	3 800 kr	-70 175 kr	-69 100 kr
BEFF	-29 000 kr	-31 705 kr	-31 900 kr
DatE-IT	451 100 kr	447 300 kr	715 387 kr
E-SPORT	-16 200 kr	-14 800 kr	-7 700 kr
EØK	-59 950 kr	-157 070 kr	-135 100 kr
E6	-57 720 kr	-99 500 kr	-118 200 kr
EKAK	-40 530 kr	-80 040 kr	-24 980 kr
Elektra	-29 825 kr	-28 880 kr	-22 700 kr
Elkraftdagen	111 100 kr	57 000 kr	57 000 kr
Förvaltningen	-248 360 kr	-287 700 kr	-279 000 kr
Kandidatmiddagen	-22 500 kr	-59 800 kr	-51 500 kr
KS	-41 660 kr	-125 670 kr	-125 700 kr
Lokal	-166 620 kr	-70 800 kr	-178 500 kr
SNE	-33 200 kr	-11 870 kr	-23 200 kr
TGE	-15 600 kr	-10 800 kr	-12 700 kr
Trysilresan	-1 000 kr	8 065 kr	0 kr
TT	79 464 kr	46 700 kr	160 200 kr
Totalt:	79 809 kr	- 289 665 kr	10 907 kr

Information inför läsning

1. Utfallskolumn har lagts till för alla föreningar och evenemang för att underlätta jämförelsen mellan budgeten och hur året faktiskt gått.
2. Noter har introducerats på många av resultatenheterna för att öka transparens runt tankar och resonemang vid ändringar eller utfall.

Bal



Rörelseintäkter

Kontonr	Kontonamn	Not	Planerat 170 000 kr	Tidigare år 65 000 kr	Förändring 105 000 kr	Utfall 2025 92 000 kr
3016	Intäkter sittingsbiljetter	1.	170 000 kr	65 000 kr	105 000 kr	92 000 kr

Not

1. Intäkter baserat på 200 deltagare samt ett biljetpris på 850 kr (Tidigare 500 kr). Om fler personer kommer, förväntas utgifterna öka med lika mycket

Resultat

Budgeterat 2026	3 800 kr
Utfall 2025	-70 175 kr
Budgeterat 2025:	-69 100 kr

Förväntat resultat i slutet av året.

Intäkter

Budgeterat 2026:	170 000 kr
Utfall 2025:	92 000 kr
Budgeterat 2025:	65 000 kr

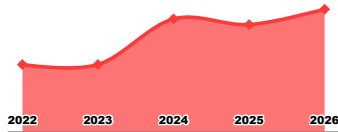
Kostnader

Budgeterat 2026:	166 200 kr
Utfall 2025:	162 175 kr
Budgeterat 2025:	134 100 kr

Rörelsekostnader

Kontonr	Kontonamn	Not	Planerat 166 200 kr	Tidigare år 134 100 kr	Förändring 32 100 kr	Utfall 2025 162 175 kr
4011	Inköp arrangemang		12 000 kr	12 000 kr	0 kr	8 275 kr
4012	Dryckinköp- ospecificerat/övrigt		30 000 kr	35 000 kr	-5 000 kr	27 500 kr
4013	Inköp livsmedel		90 000 kr	66 000 kr	24 000 kr	111 300 kr
4014	Inköp internförsäljning		3 000 kr	0 kr	3 000 kr	3 500 kr
5010	Lokalhyra		20 000 kr	12 000 kr	8 000 kr	0 kr
5700	Frakter och transporter		10 000 kr	7 500 kr	2 500 kr	10 000 kr
7630	Personalrepresentation		1 200 kr	1 600 kr	- 400 kr	1 600 kr

BEFF



Rörelseintäkter

Kontonr	Kontonamn	Not	Planerat	Tidigare år	Förändring	Utfall 2025
			7 500 kr	0 kr	7 500 kr	0 kr
3016	Intäkter sittningbiljetter	4.	7 500 kr	0 kr	7 500 kr	0 kr

Not

Förklarande text

- Målet är att ge spelrum för ett flertal arrangemang som gynnar sektionen.
- 400kr x 6 pers i en föreningen
- En mindre budget tänkt att täcka parkering och övriga bilkostnader under våren fram till att bastubilen avskaffas och bastun kan flyttas till lämplig plats. (nuvarande kostnad är 833kr i månaden -> 10000kr om året). BEFF har fått deadline sista Augusti med bilen

Resultat

Budgeterat 2026	-29 000 kr
Utfall 2025	-31 705 kr
Budgeterat 2025:	-31 900 kr

Förväntat resultat i slutet av året.

Intäkter

Budgeterat 2026:	7 500 kr
Utfall 2025:	0 kr
Budgeterat 2025:	0 kr

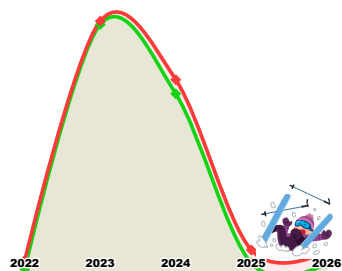
Kostnader

Budgeterat 2026:	36 500 kr
Utfall 2025:	31 705 kr
Budgeterat 2025:	31 900 kr

Rörelsekostnader

Kontonr	Kontonamn	Not	Planerat	Tidigare år	Förändring	Utfall 2025
			36 500 kr	31 900 kr	4 600 kr	31 705 kr
4011	Inköp arrangemang	1.	6 000 kr	2 000 kr	4 000 kr	915 kr
4013	Inköp livsmedel	1.	6 000 kr	4 000 kr	2 000 kr	1 000 kr
4014	Inköp interförsäljning		300 kr	300 kr	0 kr	840 kr
5010	Lokalhyra		2 500 kr	0 kr	2 500 kr	0 kr
5480	Arbetskläder och skyddsmaterial	2.	2 400 kr	4 800 kr	-2 400 kr	2 880 kr
5610	Personbilkostnader	3.	3 000 kr	6 000 kr	-3 000 kr	12 200 kr
5614	Parkeringskostnader	3.	6 700 kr	7 000 kr	-300 kr	7 500 kr
5700	Frakter och transporter		5 200 kr	1 000 kr	4 200 kr	0 kr
7630	Personalrepresentation	2.	2 400 kr	6 800 kr	-4 400 kr	6 370 kr
7631	Aspning		2 000 kr	0 kr	2 000 kr	0 kr

E-SPORT



Rörelseintäkter

Kontonr	Kontonamn	Not	Planerat	Tidigare år	Förändring	Utfall 2025
			14 500 kr	15 000 kr	- 500 kr	14 650 kr
3029	Övriga arrangemansintäkter		4 500 kr	5 000 kr	- 500 kr	4 650 kr
3982	Verksamhetsbidrag PL		7 000 kr	7 000 kr	0 kr	7 000 kr
3990	Övriga ersättningar och intäkter		3 000 kr	3 000 kr	0 kr	3 000 kr

Not	Förklarande text

Resultat

Budgeterat 2026	-16 200 kr
Utfall 2025	-14 800 kr
Budgeterat 2025:	-17 200 kr

Förväntat resultat i slutet av året.

Intäkter

Budgeterat 2026:	14 500 kr
Utfall 2025:	14 650 kr
Budgeterat 2025:	15 000 kr

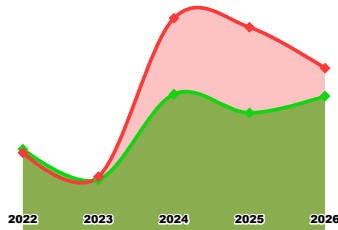
Kostnader

Budgeterat 2026:	30 700 kr
Utfall 2025:	29 450 kr
Budgeterat 2025:	32 200 kr

Rörelsekostnader

Kontonr	Kontonamn	Not	Planerat	Tidigare år	Förändring	Utfall 2025
			30 700 kr	32 200 kr	- 1 500 kr	29 450 kr
4011	Inköp arrangemang		6 000 kr	6 000 kr	0 kr	5 950 kr
4013	Inköp livsmedel		4 000 kr	4 500 kr	- 500 kr	4 300 kr
4014	Inköp internförsäljning		3 000 kr	3 000 kr	0 kr	1 500 kr
5010	Lokalhyra		1 000 kr	1 000 kr	0 kr	1 000 kr
5021	Kostnader SUS-utbildning		600 kr	600 kr	0 kr	300 kr
5070	Reparation och underhåll av lokaler		2 000 kr	2 000 kr	0 kr	1 500 kr
5480	Arbetskläder och skyddsmaterial		4 800 kr	4 800 kr	0 kr	4 800 kr
6992	Inköp utrustning		2 500 kr	3 500 kr	- 1 000 kr	3 300 kr
7630	Personalrepresentation		4 800 kr	6 800 kr	- 2 000 kr	6 800 kr
7631	Aspning		2 000 kr	0 kr	2 000 kr	0 kr

KS



Rörelseintäkter

Kontonr	Kontonamn	Not	Planerat 451 100 kr	Tidigare år 426 100 kr	Förändring 25 000 kr	Utfall 2025 461 100 kr
3019	Intäkter uthyrning		1 500 kr	2 000 kr	- 500 kr	1 000 kr
3020	Intäkter matförsäljning	3.	200 000 kr	180 000 kr	20 000 kr	183 300 kr
3023	Intäkter öförsäljning		105 000 kr	110 000 kr	-5 000 kr	113 000 kr
3024	Intäkter spritförsäljning		80 000 kr	80 000 kr	0 kr	85 500 kr
3025	Intäkter läskförsäljning		8 000 kr	12 000 kr	-4 000 kr	9 800 kr
3026	Intäkter vinförsäljning		8 500 kr	6 000 kr	2 500 kr	11 500 kr
3027	Intäkter ciderförsäljning		32 000 kr	36 000 kr	-4 000 kr	32 000 kr
3551	Intäkter sektionserch	1.	16 000 kr	0 kr	16 000 kr	18 000 kr
3990	Övriga ersättningar och intäkter	2.	100 kr	100 kr	0 kr	7 000 kr

Not

Förklarande text

- Förtydligande mellan varor och sektionserch för både intäkter och kostnader.
- Övriga intäkter och kostnader kopplade till inkassoärenden under varen.
- Justering för en nära netto 0 för matförsäljning.
- Justering för att bättre följa verkligheten. Baserat på två års försäljning.
- Förflyttning av underhållskostnader till Lokal. Kvarstående förbrukningsvaror och lokalkostnader är menat för löpande mindre inköp.
- Större budget för sus-utbildning tänkt att hela föreningens utbildning. Nyttjas även när KS agerar ansvariga på övriga arrangemang inom och utanför sektionen.
- Tillagd budget för väktare och kravallstacket under större arrangemang.
- Ovanligt stort utfall på grund av nyinköpta shortor tänkta att nyttjas av hela sektionen under arrangemang i Kajsabaren.
- Tilldelad resebudget likt E-styret menad att täcka en representationsresa. Beloppet är baserat på det beskrivet i policy för representationsresor samt policy för ekonomi.

Resultat

Budgeterat 2026	-41 660 kr
Utfall 2025	-125 670 kr
Budgeterat 2025:	-127 700 kr

Förväntat resultat i slutet av året.

Intäkter

Budgeterat 2026:	451 100 kr
Utfall 2025:	461 100 kr
Budgeterat 2025:	426 100 kr

Kostnader

Budgeterat 2026:	492 760 kr
Utfall 2025:	586 770 kr
Budgeterat 2025:	553 800 kr

Rörelsekostnader

Kontonr	Kontonamn	Not	Planerat 492 760 kr	Tidigare år 553 800 kr	Förändring -46 040 kr	Utfall 2025 586 770 kr
4011	Inköp arrangemang		13 000 kr	10 000 kr	3 000 kr	11 000 kr
4012	Dryckinköp- ospecificerat/övrigt		7 500 kr	2 000 kr	5 500 kr	3 000 kr
4013	Inköp livsmedel	3. 4.	200 000 kr	235 000 kr	-35 000 kr	262 000 kr
4014	Inköp internförsäljning		3 500 kr	0 kr	3 500 kr	3 800 kr
4015	Inköp läsk	4.	9 000 kr	30 000 kr	-21 000 kr	14 300 kr
4016	Kostnader Pant	4.	3 000 kr	1 000 kr	2 000 kr	6 200 kr
4017	Inköp öl	4.	84 000 kr	97 000 kr	-13 000 kr	90 400 kr
4018	Inköp sprit	4.	64 000 kr	70 000 kr	-6 000 kr	68 400 kr
4019	Inköp vin	4.	6 800 kr	5 500 kr	1 300 kr	9 200 kr
4020	Inköp cider	4.	25 000 kr	32 000 kr	-7 000 kr	25 600 kr
4551	Kostnader sektionserch	1.	2 000 kr	0 kr	2 000 kr	6 700 kr
5000	Lokalkostnader	5.	10 000 kr	25 000 kr	0 kr	10 500 kr
5021	Kostnader SUS-utbildning	6.	3 000 kr	3 000 kr	0 kr	1 800 kr
5070	Reparation och underhåll av lokaler		1 000 kr	1 000 kr	0 kr	0 kr
5220	Hyra av material och inventarier	7.	32 000 kr	0 kr	32 000 kr	31 200 kr
5460	Förbrukningsmaterial		5 000 kr	15 000 kr	-10 000 kr	4 500 kr
5480	Arbetskläder och skyddsmaterial	8.	6 400 kr	6 400 kr	0 kr	22 500 kr
5700	Frakter och transporter		0 kr	1 500 kr	-1 500 kr	70 kr
5800	Resekostnader	9.	6 160 kr	0 kr	6 160 kr	0 kr
6910	Liscensavgifter och royalties		2 500 kr	7 000 kr	-4 500 kr	5 200 kr
6990	Övriga externa kostnader	2.	500 kr	4 000 kr	-3 500 kr	2 500 kr
7630	Personalrepresentation		6 400 kr	8 400 kr	-2 000 kr	7 900 kr
7631	Aspning		2 000 kr	0 kr	2 000 kr	0 kr

PL-bidrag

PL-bidrag från Elektro 109 000 kr

PL-bidrag från Medicinteknik 65 000 kr

Fördelning av PL-bidrag

E-SPORT 7 000 kr

EØK 118 000 kr

Elektra 5 000 kr

Förvaltningen 20 000 kr

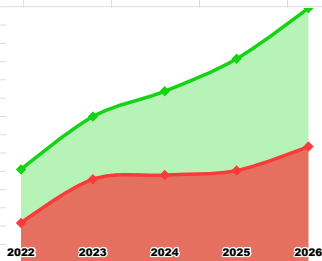
Master 10 000 kr

SNE 7 000 kr

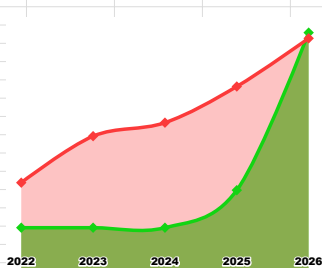
TGE 7 000 kr 8 000kr

Totalt: 174 000 kr

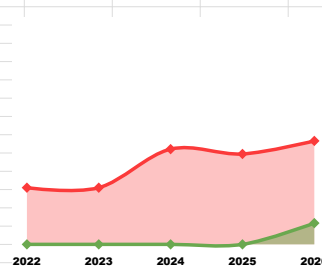
ARME		
2022	133 000 kr	57 000 kr
2023	208 000 kr	119 000 kr
2024	244 000 kr	125 000 kr
2025	290 000 kr	131 400 kr
2026	362 000 kr	165 490 kr



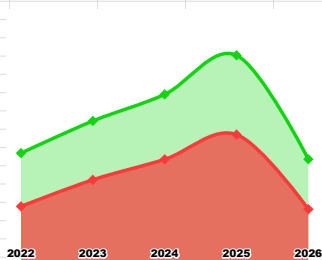
Balen		
2022	40 000 kr	70 000 kr
2023	40 000 kr	101 000 kr
2024	40 000 kr	110 000 kr
2025	65 000 kr	134 100 kr
2026	170 000 kr	166 200 kr



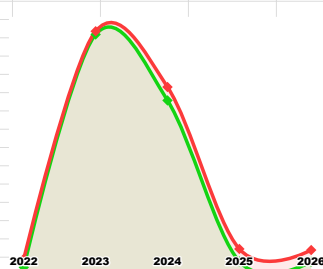
BEFF		
2022	0	20 000 kr
2023	0	20 000 kr
2024	0	33 600 kr
2025	0	31 900 kr
2026	7 500 kr	36 500 kr



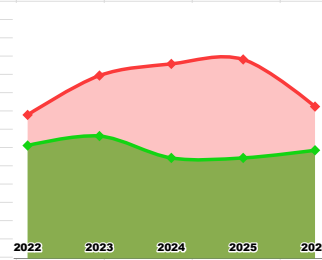
DatE-IT		
2022	2 205 000 kr	1 724 700 kr
2023	2 495 000 kr	1 964 300 kr
2024	2 735 000 kr	2 148 800 kr
2025	3 087 500 kr	2 372 113 kr
2026	2 150 000 kr	1 698 900 kr



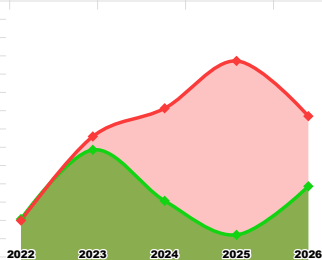
E-Sport		
2022	7 000 kr	18 500 kr
2023	326 500 kr	330 900 kr
2024	236 000 kr	254 400 kr
2025	15 000 kr	32 200 kr
2026	14 500 kr	30 700 kr



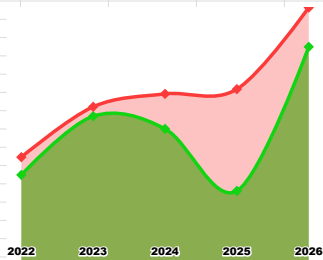
EØK		
2022	155000	197000
2023	168000	251000
2024	138000	267000
2025	138 000 kr	273 100 kr
2026	148 500 kr	208 450 kr



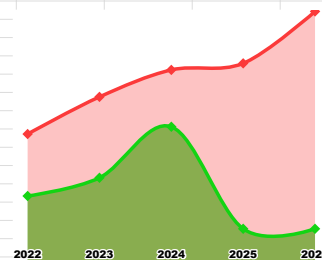
E6		
2022	158 000 kr	156 800 kr
2023	215 000 kr	226 000 kr
2024	173 000 kr	249 200 kr
2025	145 000 kr	288 200 kr
2026	185 000 kr	242 720 kr



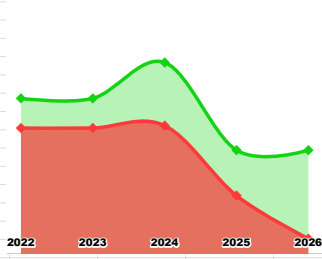
EKAK		
2022	90 500 kr	108 800 kr
2023	151 080 kr	160 800 kr
2024	138 000 kr	174 100 kr
2025	74 000 kr	178 980 kr
2026	222 650 kr	263 180 kr



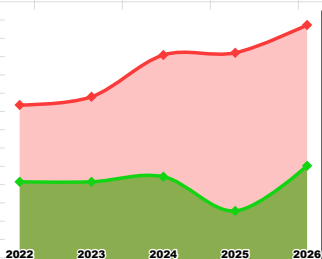
Elektra		
2022	9 500 kr	18 000 kr
2023	12 000 kr	23 100 kr
2024	19 000 kr	26 800 kr
2025	5 000 kr	27 700 kr
2026	5 000 kr	34 825 kr



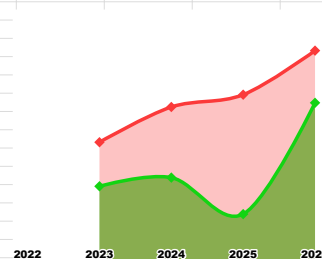
Elkraftdagen		
2022	195 000 kr	157 800 kr
2023	195 000 kr	157 800 kr
2024	240 000 kr	160 800 kr
2025	130 000 kr	73 000 kr
2026	130 000 kr	18 900 kr



Förvaltningen		
2022	147 000 kr	282 500 kr
2023	147 000 kr	297 000 kr
2024	156 000 kr	370 700 kr
2025	95 600 kr	374 600 kr
2026	175 300 kr	423 660 kr



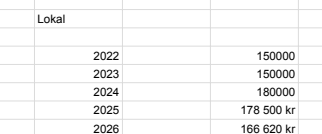
Kandidatmiddagen		
2022	44 000 kr	63 000 kr
2023	47 750 kr	78 200 kr
2024	32 000 kr	83 500 kr
2025	80 000 kr	102 500 kr



KS		
2022	372 000 kr	366 600 kr
2023	326 500 kr	330 900 kr
2024	454 000 kr	567 300 kr
2025	426 100 kr	553 800 kr
2026	451 100 kr	492 760 kr

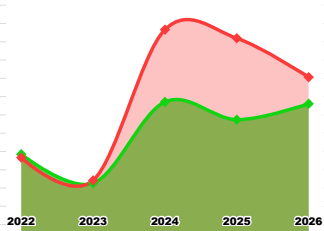


Lokal		
2022		150000
2023		150000
2024		180000
2025		178 500 kr
2026		166 620 kr



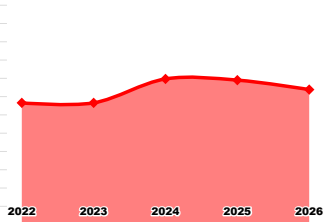
SNE		
2022	7 000 kr	24 250 kr
2023	7 000 kr	24 250 kr
2024	7 000 kr	36 450 kr
2025	17 000 kr	40 200 kr
2026	7 000 kr	40 200 kr





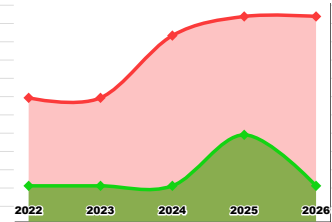
TGE

2022	13 500 kr	26 700 kr
2023	13 500 kr	26 700 kr
2024	14 500 kr	34 900 kr
2025	21 500 kr	34 200 kr
2026	23 600 kr	39 200 kr



TT

2022	930 000 kr	769 000 kr
2023	930 000 kr	769 000 kr
2024	1060 000 kr	883 600 kr
2025	1068 000 kr	956 800 kr
2026	1096 000 kr	1016 536 kr



Trysilresan

2022		
2023		
2024		
2025	200 000 kr	200 000 kr
2026	308 000 kr	309 000 kr

